

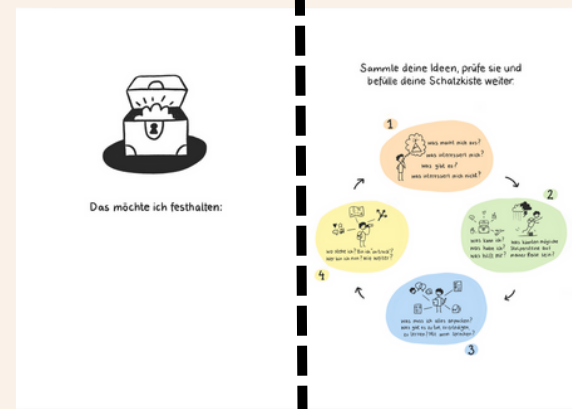
Anleitung zum Ausdrucken & Falten des Arbeitsheftes

Beim Arbeitsheft handelt es sich um **zwei A3 Blätter**, welche **recto-verso** bedruckt werden (über die kurze Seite wenden) und in der **Mitte gefaltet** und ineinander gelegt werden.

Erstes A3 Blatt - recto




Zweites A3 Blatt - recto



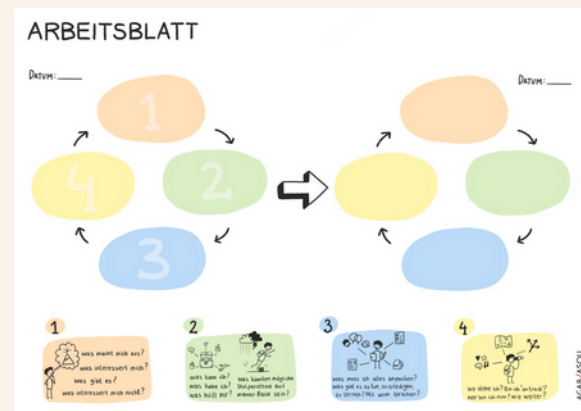
nach **aussen falten**, damit es schlussendlich so aussieht:



Erstes A3 Blatt - verso



Zweites A3 Blatt - verso



1

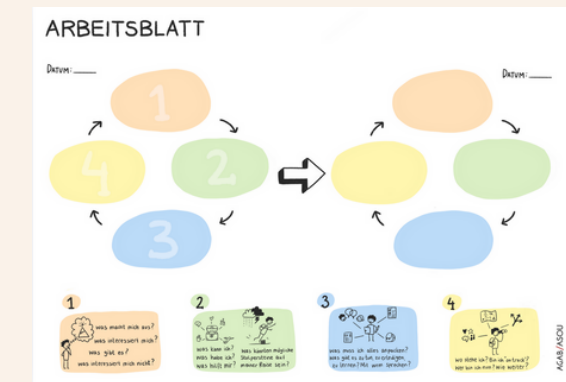


2




3

4



5

6



7

8

